

Cómo cambiar la titularidad de un dominio.es?

En esta guía describimos como puede realizar el cambio de titularidad de un dominio .es con NIC.es, el registrador de los dominios .es.


Si tiene alguna otra duda sobre esto, no dude en ponerse en contacto con nuestro servicio de asistencia en chat desde www.one.com/chat y estaremos felices de ayudarle.

Paso 1 – Iniciar sesión en nic.es

- El propietario del dominio actual deberá entrar en:
https://www.nic.es/sgnd/login.action?request_locale=es
- Iniciar sesión con el identificador que recibió al registrar el dominio.

Nota: Si no recuerda cual es su identificador, puede verlo buscando su dominio, en <https://www.nic.es/>

Nota: Si no recuerda la contraseña de su identificador, la puede cambiar en:
<https://www.nic.es/sgnd/contacto/passRecoverInicializar.action>



The screenshot shows the 'Login' page of the nic.es system. At the top left is the 'Login' header with a logo. Below it, a message states: 'Para acceder al sistema usted puede: 1- Introducir el **identificador y contraseña**, los cuales se le asignaron al registrarse a través de Dominios.es.' This is followed by the instruction 'Por favor introdúzcalos a continuación:'. There are two input fields: 'Identificador:' with a text box and an example 'Ej.: AAAA0-ESNIC-F0', and 'Contraseña:' with a text box. At the bottom right is a button labeled 'Autenticarse' with a circular icon. On the right side of the page, there is a decorative graphic of a document with a red bookmark.

Paso 2 – Comenzar el proceso de cambio de titularidad

- Haga clic en **Solicitud de Transmisión de dominio**

Alta de Dominio

Mis Dominios

Mis Solicitudes

Solicitud Cancelación de dominio


Solicitud Transmisión de dominio

Solicitud Transmisión Especial de dominio

Contacte con Dominios.es

Historial de un Dominio

Modificación masiva de dominio

 **Listado de Solicitudes**

Tipo de Solicitud

☒ Todos

☐ Transmisión de Dominio

Tipo de Dominio


Todos

Dominio

U. modificación desde

Hasta

Referencia



Limpiar Campos

Buscar

Paso 3 – Información de propietarios

- Rellene el formulario con los datos del traspaso.
- Si el nuevo titular no tiene un identificador, deberá crear uno en:
<https://www.nic.es/sgnd/contacto/publicAltaContactoInicializar.action>

Nota: El Titular nuevo y el PCA (Admin-c) nuevo pueden ser el mismo. Si el nuevo propietario va a ser una empresa, el registrante (Titular nuevo) debe ser la empresa y el PCA nuevo debe ser una persona física.

Comunicación del antiguo titular

Dominio

☒ Introducir dominios
Nombre de Dominio + -
☐ Cargar fichero con nombres de dominio
* El número máximo de dominios que se pueden transmitir en una solicitud de transmisión es de 200 dominios.

Datos Contactos

Solicitante
Nombre
NIF
Email de contacto
Titular actual
Nombre

Nuevos contactos asociados al dominio

Titular nuevo
Identificador 
Nombre
PCA nuevo
Identificador 
Nombre




Introduzca los caracteres que ve en la imagen de la izquierda:

Continuar 

Paso 4 – Confirmación del propietario actual

- Deberá adjuntar una copia del documento de identidad del actual titular. El archivo deberá ser menor de 2MB y menor de 600px de ancho.


Nota: El documento identificativo debe ser el mismo que usó para darse de alta (normalmente el DNI)


 Procedimiento de Transmisión

FORMULARIO DE COMUNICACIÓN DE TRANSMISIÓN DEL DERECHO DE USO DE UN NOMBRE DE DOMINIO BAJO ".ES".

testing-one.es. en nombre propio , titular del nombre/los nombres de dominio

EXPONE

Tramitación con DNIE/Certificado 


Tramitación sin DNIE/Certificado
(Debe adjuntar fotocopia de su documento de identidad) 


- Una vez adjuntado recibirá una confirmación.

 **Información de Solicitudes**

Acción realizada correctamente. La petición queda pendiente de que el nuevo PCA acepte la transmisión

Información de la Solicitud
Historial Solicitud

Fecha	Estado	Observaciones
28/04/2014 12:05:17	Transmisión solicitada	 

Adjuntos 

 Volver

Anular Solicitud 

Petición	Titular	PCA	PCT	PCF	DNS	Adjuntos	Dominios Transmisión
Fecha Solicitud :	28/04/2014 12:05:17						
Nombre de Dominio :							
Tipo Solicitud :	Transmisión de Dominio						
Estado de Solicitud :	Solicitud de transmisión de dominio recibida						

- Ambos titulares recibirán emails informativos.

Paso 5 – Confirmación del propietario nuevo y selección de Agente Registrador

- El nuevo titular deberá **confirmar** la transferencia. Por favor siga los pasos que recibirá en su correo electrónico.
- Haga Click en **confirmar**.

Estimado Sr./Sra.,

En fecha 28/04/2014, se ha recibido solicitud de transmisión del nombre de dominio "testing-one.es" a su favor.

Puede proceder a [confirmar](#) o [rechazar](#) la misma (click en la acción correspondiente).

Para tal fin dispone de un plazo hasta el próximo 8 de mayo de 2014. Transcurrido el mismo, sin haberse recibido respuesta, dicha solicitud será anulada.

Atentamente,

DOMINIOS.ES

Entidad pública empresarial Red.es

- Haga click en **Sí**

 **Aceptar transmisión de dominios**

Desea aceptar la transmisión del dominio

☒ Sí ☐ No

Continuar 

- Rellene los datos referidos al nuevo titular.
- **IMPORTANTE:** Elija ASCIO TECHNOLOGIES como **Agente Registrador**.
- IP maestra debe estar en blanco.



Procedimiento de Transmisión

Aceptación de condiciones del nuevo titular

Dominio

Nombre Dominio:
testing-one.es

Fecha Caducidad:
28/04/2015







Solicitante

Nombre
eMail de contacto

Titular Anterior

Nombre

Nuevos contactos asociados al dominio

Identificador titular	<input type="text"/>	 Ej.: AAAA0-ESNIC-F0
PCA	<input type="text"/>	 Ej.:AAAA0-ESNIC-F0
PCT	<input type="text"/>	   Ej.:AAAA0-ESNIC-F0
PCF	<input type="text"/>	   Ej.:AAAA0-ESNIC-F0

Agente Registrador

☒ Usuario Final ☐ Agente Registrador

☒ Mantener Servidores DNS

Datos DNS

DNS Nombre (1):	<input type="text"/>	IP (1):	<input type="text"/>
DNS Nombre (2):	<input type="text"/>	IP (2):	<input type="text"/>
DNS Nombre (3):	<input type="text"/>	IP (3):	<input type="text"/>
DNS Nombre (4):	<input type="text"/>	IP (4):	<input type="text"/>
DNS Nombre (5):	<input type="text"/>	IP (5):	<input type="text"/>
DNS Nombre (6):	<input type="text"/>	IP (6):	<input type="text"/>
DNS Nombre (7):	<input type="text"/>	IP (7):	<input type="text"/>

☐ Utilizar servidor secundario de Dominios.es

IPv4 Maestra:



Introduzca los caracteres que ve en la imagen de la izquierda

Siguiente 

- Deberá adjuntar una copia del documento de identidad del nuevo titular. El archivo deberá ser menor de 2MB y menor de 600px de ancho.

 **Procedimiento de Transmisión**

FORMULARIO DE DECLARACIÓN DE CUMPLIMIENTO DEL PLAN NACIONAL DE NOMBRES DE DOMINIO APROBADO POR LA ORDEN ITIC/1542/2005, DE 19 DE MAYO, AUTORIZACIÓN A UN AGENTE REGISTRADOR PARA ACTUAR POR SU CUENTA, ACEPTACIÓN DE LAS CONDICIONES QUE LLEVA APAREJADA LA TRANSMISIÓN DE UN NOMBRE DE DOMINIO BAJO ".ES" Y SOLICITUD DE MODIFICACIÓN DE SUS DATOS DE REGISTRO

Tramitación con DNIe/Certificado 

Tramitación sin DNIe/Certificado
(Debe adjuntar fotocopia de su documento de identidad) 

- Una vez seguido el proceso, recibirá otra confirmación.

 **Información de Solicitudes**

Acción realizada correctamente. La petición queda pendiente de revisión por parte del AR

Información de la Solicitud TN-7196089-F5

Historial Solicitud

Fecha	Estado	Observaciones
testing-one.es 28/04/2014 12:05:17	Transmisión solicitada	 
testing-one.es 28/04/2014 12:34:15	Transmisión pendiente aprob. AR	 

Adjuntos   Volver

Petición	Titular	PCA	PCT	PCF	DNS	Adjuntos	Dominios Transmisión
Fecha Solicitud :	28/04/2014 12:05:17						
Nombre de Dominio :	testing-one.es						
Tipo Solicitud :	Transmisión de Dominio						
Estado de Solicitud :	Solicitud de transmisión pendiente AR						

Paso 6 – Aprobación del cambio por parte de Nic.es

- A partir de este momento, la transferencia deberá ser aprobada por el Agente Registrador. Usted sólo debe esperar. Este proceso suele tardar alrededor de 5 días.
- Una vez aprobado, ambos propietarios recibirán una confirmación vía email desde plannedominios@red.es.

En esta guía describimos como puede realizar el cambio de titularidad de un dominio .es con NIC.es, el registrador de los dominios .es.

Si tiene alguna otra duda sobre esto, no dude en ponerse en contacto con nuestro servicio de asistencia en chat desde www.one.com/chat y estaremos felices de ayudarle.